

Table bobath électrique avec dossier électrique 205x200cm

Référence FYZEA : NIN4447



Table de massage monoplan avec hauteur variable de 55 à 95 cm

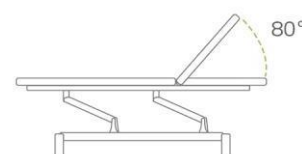
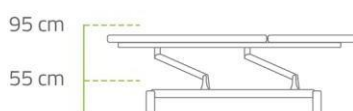
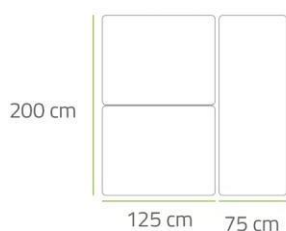
Caractéristiques :

- Monoplan
- Dimensions : 200 x 200 cm
- Variation de la hauteur : 55 – 95 cm
- Dossier électrique proclive 80° avec commande manuelle
- Épaisseur de la mousse : 4 cm
- Passage lève malade garde au sol 15cm
- Châssis gris, noir ou blanc
- Sellerie couleur au choix
- Poids patient maxi 150 kg
- Garantie 3 ans



Normes :

- Dispositif médical Classe I
- Conforme selon la Directive n°93/42/CEE



Desert



Havana



Brume



Gris perle



Galet



Nuit



Saphir



Bleu opale



Rouge cinabre



Rouge carmin



Venitien



Vert Pomme

En option :

Roulettes escamotables

Référence FYZEA : NIN0102

Commande manuelle filaire supplémentaire

Référence FYZEA : NIN0975

Pédale électrique supplémentaire

Référence FYZEA : NIN0973

Livraison, installation et montage pour tables Bobath 120 x 200 cm au rez de chaussée- En France uniquement- Sans démontage et sous réserve d'accessibilité

Référence FYZEA : Z-INS-BOB200-RDC

Livraison, installation et montage pour tables Bobath 120 x 200 cm au 1er étage- En France uniquement- Sans démontage et sous réserve d'accessibilité

Référence FYZEA : Z-INS-BOB200-1

Livraison, installation et montage pour tables Bobath 120 x 200 cm au 2ième étage- En France

Référence FYZEA : Z-INS-BOB200-2

**uniquement- Sans démontage et sous réserve
d'accessibilité**

**Livraison, installation et montage pour tables
Bobath 120 x 200 cm au 3ième étage- En France
uniquement- Sans démontage et sous réserve
d'accessibilité**

Référence FYZEA : Z-INS-
BOB200-3