

# TENA Shampoo Cap ProSkin

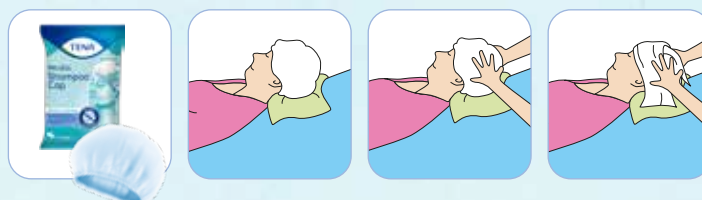
## Coiffe lavante imprégnée

**pH : 5**

**Parfum**  
senteur pomme

**Rapide à utiliser**  
Solution de lavage des cheveux respectueuse et pratique

**Alternative**  
à l'eau et au savon

Une coiffe permet  
un lavage unique

**Appliquer la coiffe lavante sur le résident.**  
Une fois le résident confortablement installé, poser la coiffe sur ses cheveux en laissant les oreilles libres. Si nécessaire, placer une serviette en dessous de la tête du résident.

**Masser délicatement pendant 3 ou 4 minutes** puis retirer la coiffe lavante. Aucun rinçage n'est nécessaire.

**Sécher à l'aide d'une serviette, recoiffer les cheveux du résident**



### RECOMMANDATIONS D'UTILISATION

- **Zone d'application** : tout type de cuir chevelu
- La coiffe peut être utilisée à température ambiante ou réchauffée au micro-ondes pour plus de confort
- Idéal lorsque le bain ou la douche présente des difficultés pour les personnes alitées ou ayant peur de l'eau
- A conserver entre 0° et 25°
- A jeter dans la poubelle.

### INGRÉDIENTS PRINCIPAUX

Retrouvez la composition au dos de nos sachets.

Pour plus de détails, demandez la fiche technique à votre contact TENA.

### SÉCURITÉ PRODUIT



**SANS  
PARABEN**

### INFORMATIONS PRATIQUES

**TENA Shampoo Cap ProSkin**  
Coiffe lavante

Sachets / Carton	30
Réf. TENA	1042

# TENA Wet Wash Glove ProSkin

## Gants de toilette imprégnés 3-en-1


**Nettoient, hydratent et protègent**

**Facile à utiliser**  
Limite l'utilisation de gants réutilisables


**Parfum** frais et discret



pH : 5,5



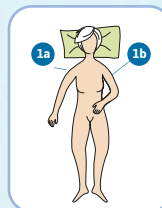
**Gant doux et pratique**  
Pour un meilleur confort



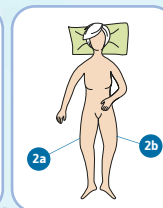
Pour une toilette intégrale, il est recommandé d'utiliser 4 gants et de se servir de chaque face (a,b).



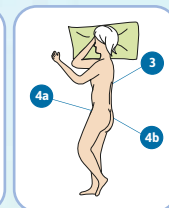
**Mettre le patient dans une position confortable.**



**Premier gant :**  
Laver le visage, le cou et le reste du côté supérieur droit avec la première face (1a). Laver le côté supérieur gauche avec la deuxième face (1b).



**Second gant :**  
Laver la partie inférieure du corps en utilisant une face pour le côté droit (2a) et l'autre pour le côté gauche (2b).



**Troisième gant :**  
Laver le dos (3)

**Quatrième gant :**  
Laver la zone périnéale (avant 4a, arrière 4b)



### RECOMMANDATIONS D'UTILISATION

- **Zone d'application :** ensemble du corps pour une toilette complète.
- TENA Wet Wash Glove ProSkin peut s'utiliser à température ambiante ou réchauffés. Il est nécessaire de vérifier la température.
- A jeter dans la poubelle.

### INGRÉDIENTS PRINCIPAUX

Retrouvez la composition au dos de nos sachets.

**Pour plus de détails, demandez la fiche technique à votre contact TENA.**

### SÉCURITÉ PRODUIT



**SANS PARABEN**

### INFORMATIONS PRATIQUES

#### TENA Wet Wash Glove ProSkin Gants de toilette imprégnés

Sachets / Carton	30
Réf. TENA	1116



**Votre formateur  
Conseil TENA reste  
à votre écoute**

Les protections pour fuites urinaires TENA® sont des dispositifs médicaux de classe CE I, non stérile. Dispositifs non pris en charge par l'assurance maladie. Fabricant légal : Essity Hygiene and Health AB. Juin 2023.



**LE TRI  
+ FACILE**



**BAG  
DE TRI**