

ABENA Wing Premium L1

INCONTINENCE

ABENA Wing

L1



90 – 135 cm

6 gouttes	S1	M1	L1	XL1
7 gouttes	S2	M2	L2	XL2
8 gouttes	S3	M3	L3	XL3
9 gouttes		M4	L4	

UTILISATEURS

UNISEXE

SEMI-AUTONOME

INCONTINENCE SÉVÈRE

JOUR

Description

ABENA Wing est la gamme premium et écolabellisée de changes avec ceinture, développée pour les personnes souffrant d'incontinence sévère à très sévère. ABENA Wing dispose de propriétés de maintien uniques qui rendent la solution idéale pour des personnes capables de s'auto-gérer.



Préserve l'équilibre cutané, une fonction 3-en-1

La combinaison d'une protection 100% respirante, dotée d'une technologie absorbante et de maintien au sec optimale et de multiples dispositifs contre les fuites permet de protéger et préserver la peau, même après plusieurs mictions. Lorsqu'elles sont combinées, ces fonctionnalités préservent l'équilibre cutané et le pH naturel de la peau et contribuent ainsi à éviter les irritations cutanées.

Ajustement sur-mesure

La taille élastiquée (avant et arrière), la ceinture de fixation (souple et plus longue), ainsi que les attaches adhésives (simples d'utilisation) permettent un ajustement sur-mesure.

Indicateur d'humidité

Les tirets bleus à l'intérieur de l'échelle s'estompent au contact du liquide, l'échelle graduée permet de déterminer le niveau de saturation simplement et orienter le choix vers le produit présentant le niveau d'absorption approprié.



100% respirant

L'intégralité de la protection est respirante pour laisser la peau respirer et se réguler.

Dispositifs anti-fuites

L'association de barrières anti-fuites et d'une ceinture directement assemblée depuis l'arrière de la protection (ajustement morphologique) permet une protection optimale.



Cœur absorbant et maintien au sec

La haute performance absorbante ABENA et sa technologie Top-Dry diffusent et encapsulent l'urine rapidement pour éviter un contact direct à la peau et neutraliser les odeurs.



Écolabellisé Nordic Swan et testé dermatologiquement

Cela signifie que le produit et sa composition offrent un risque de réactions allergiques extrêmement faible.



ABENA Wing Premium L1

DONNÉES PRODUIT

Dimensions (Longueur – largeur)	890 mm – 410 mm
Poids (+/-10%) :	95 g
Absorption Rothwell ISO 11948-1	2050 ml
Composition de la protection:	Fibres de cellulose, polyacrylate de sodium (microbilles super absorbantes SAP), non-tissé, polypropylène, élasthanne (sans latex), colle (résine et cire), « BTBS » : polyéthylène imperméable et respirant + non-tissé de polypropylène textile, carbonate de calcium.
DLUO:	5 ans
Marquage de la protection:	N° de série imprimé sur le voile externe. Encre sans pigments à base de métaux lourds.
Composition de l'emballage:	Polyéthylène – contient 30% de matière recyclée « PCR » (Post-consommation)
Composition du carton de transport:	Fibres de cellulose – contient un minimum de 50% de matière recyclée et 100% sont soumis aux régimes de contrôle FSC/PEFC.
Rapports de test disponibles sur demande	Absorption ISO Rothwell ISO 11948-1 // ABL « absorption before leakage » (WSP 354.0) DIN 13222 // Absorption, temps d'absorption, garde au sec « rewet » selon la norme 12/2015 MDS-Hi



Dispositif médical
Classe 1
MDR (EU) 2017/745



ISO 9001
ISO 14001
ISO 11948-1
ISO 13485



La marque UKCA garantit qu'un produit peut être utilisé en toute sécurité et qu'il est conforme à toutes les précautions de sécurité, conformément aux normes et à la législation du Royaume-Uni.



Le produit ne contient pas
de latex



30% de plastiques recyclés post-consommation dans les emballages

Les sachets contiennent 30% de plastiques recyclés post-consommation (PCR), c'est-à-dire directement issus des déchets plastiques ménagers. Cela permet de réduire nos déchets plastiques et de contribuer à la préservation de l'environnement.



Testé dermatologiquement

Votre garantie que nos produits ont été testés pour détecter la présence de substances susceptibles de provoquer des réactions allergiques. Tests effectués par un laboratoire indépendant.



Ecolabel Nordic Swan

Label environnemental officiel des pays scandinaves. Les produits portant l'écolabel Nordic Swan répondent à des exigences environnementales strictes en ce qui concerne le choix des matières premières, la production, la composition, l'utilisation, la sûreté et la documentation.

Un produit d'hygiène labellisé Nordic Swan signifie:

- ✓ Un impact environnemental faible comparé aux mêmes produits de sa catégorie
- ✓ La garantie d'un produit parmi les plus performants de sa catégorie

Critères environnementaux stricts

- Les consommations énergétiques et émissions de CO² de production sont soumises à des seuils.
- Les impuretés pouvant être générées lors de la fabrication sont soumises à un quota très strict. (<0,01% du poids produit)
- Le produit et l'emballage doivent contenir une part de matière renouvelable et/ou recyclée.

Exigences chimiques strictes

- Être conforme aux exigences fixées par la norme REACH et à sa liste des substances chimiques interdites.
- Ne pas contenir d'additif type parfum, lotion ou crème hydratante.
- Ne pas contenir de principe actif ou agent antibactérien.
- Les matières sont contrôlées puis approuvées.

Performance et traçabilité

- La performance doit être prouvée par des tests externes.
- Les tests d'absorption et de maintien au sec sont obligatoires.
- L'écolabel contrôle, approuve et veille à la conformité de la licence.
- La licence est à renouveler tous les 3 ans.



ABENA Wing Premium L1

DONNÉES LOGISTIQUES

Pays d'origine: Italie

Unités / sachet	Code GTIN sachet	Poids brut sachet (g)	Dimensions sachet Long x larg x haut (cm)	Unités / carton	Palettisation
15	5703538460364	1 450	28 x 18 x 28	60	6 couches de 4 cartons
Sachets / carton	Code GTIN carton	Poids brut carton (g)	Dimensions carton Long x larg x haut (cm)	Cartons / palette	Hauteur palette (cm)
4	5703538460395	6 660	59 x 40 x 30	24	195

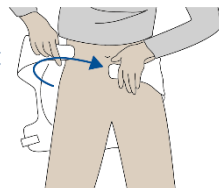


GUIDE D'UTILISATION

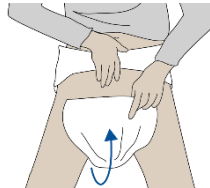
Pour une sécurité anti-fuites optimale, la taille doit être choisie en fonction du tour de hanche de l'utilisateur. ABENA Wing L1 est à utiliser de jour pour les personnes capables de s'auto-gérer et nécessitant une absorption élevée. Tour de hanches: 90-135 cm



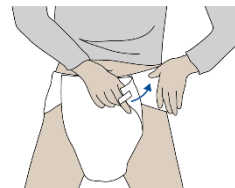
Application position debout



Placer la ceinture autour des hanches et la fixer à l'aide de l'attache velcro.



Rabattre la protection depuis l'arrière vers l'avant.

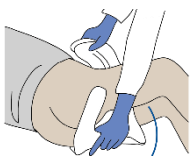


Fixer la partie avant du change sur la ceinture à l'aide des attaches.

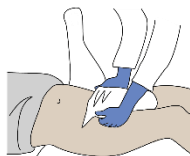


S'assurer que les bords de la protection soient correctement ajustés à l'entrejambe

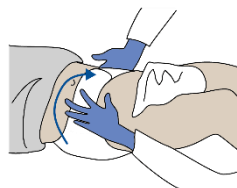
Application position couchée



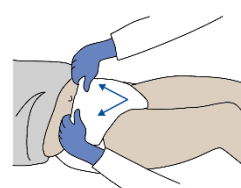
Placer la protection entre les jambes. Déployer la face arrière du change et placer les extrémités de la ceinture sur et sous les hanches.



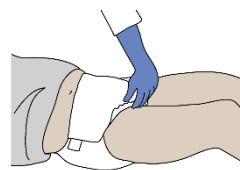
Placer la personne sur le dos. S'assurer que la face arrière est correctement déployée.



Placer la ceinture autour des hanches et la fixer à l'aide de l'attache velcro.



Attacher la face avant sur la ceinture à l'aide des attaches.



PRODUITS ASSOCIÉS



Retrouvez une offre complète autour de la prise en charge de l'incontinence ABENA

www.abena-frantex.fr

