

FICHE PRODUIT



DESCRIPTION DU PRODUIT

PROTECTION ANATOMIQUE POUR INCONTINENCE MODÉRÉE À TRÈS LOURDE










La gamme iD Form est prévue pour les personnes souffrant d'une incontinence modérée à très lourde et est disponible en différents degrés d'absorptions. Ce produit doit toujours être porté avec le produit iD Care Net pants, un slip de fixation qui aide à maintenir la protection correctement en place. Comme alternative, des sous-vêtements personnels adaptés pourront être utilisés. Cette protection anatomique est 100% respirable et approuvé par des dermatologues. Le degré d'absorption est déterminé par un système de couleur et de gouttes qui sont mentionnés à la fois sur le produit et sur les emballages.




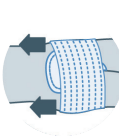

| | Absorption | Couleur | Taille | Pièces/sac | Sacs/carton | Ref. numéro |
|------------|------------|---------|------------|------------|-------------|-------------|
| Normal | 4 gouttes | | Discreet | 28 | 4 | 5310155280 |
| Plus | 6 gouttes | | Long | 21 | 8 | 5310260210 |
| Extra | 8 gouttes | | Long | 21 | 8 | 5310265210 |
| Extra Plus | 10 gouttes | | Long | 21 | 8 | 5310270210 |
| | | | Extra Long | 21 | 4 | 5310370210 |
| Super | 12 gouttes | | Long | 21 | 6 | 5310275210 |
| | | | Extra Long | 21 | 4 | 5310375210 |
| Maxi | 14 gouttes | | Extra Long | 21 | 4 | 5310380210 |

CARACTÉRISTIQUES DU PRODUIT

| | | |
|---|--|---|
|  | Absorption rapide & garde au sec instantanée | La rétention rapide des liquides offre une garde au sec renforcée. |
|  | Contrôle d'odeurs | Un système de contrôle des odeurs dans le tampon absorbant contribue à neutraliser les odeurs désagréables. |
|  | Protection contre les fuites | Les barrières anti-fuites intégrées hydrophobes empêchent les fuites latérales, tout en maintenant sécurité et confort. |
|  | Sensation de coton | Un touché tissu doux procure un maximum de confort et de discrétion. |
|  | Indicateur d'humidité double | L'indicateur d'humidité montre la saturation du produit et indique quand il doit être changé. |
|  | Approuvé par des dermatologues | Toutes nos protections iD sont approuvées par des dermatologues par le biais de tests réguliers afin de garantir l'intégrité de la peau des utilisateurs. |
|  | 100% respirable | Une enveloppe extérieure 100% respirable aide à maintenir une peau saine. |

TECHNIQUES D'APPLICATION



| | | | |
|--|---|---|--|
| <p>1. Commencez par tirer le slip de maintien iD Care Net Pants jusqu'à mi-cuisses, ensuite rabattre la taille du slip de maintien vers le bas pour préparer la mise en place de la protection. Pliez la protection iD Form en 2 dans le sens de la longueur, laissez vos doigts sur le non tissé et faites les bouger de part et d'autres afin de redresser les barrières anti-fuites.</p> |  |  | <p>1. Commencez par tourner la personne en position latérale de sécurité. Ensuite descendre le slip en le coinçant au niveau du genou replié. Pliez la protection iD Form en deux dans le sens de la longueur pour activer les barrières anti-fuites.</p> |
| <p>2. Ensuite, passez la protection entre les jambes en maintenant la gouttière. Centrez la protection en utilisant les indicateurs de miction comme guide.</p> |  |  | <p>2. Ensuite, passez la protection entre les jambes, de l'avant vers l'arrière en plaçant le petit côté de la protection à l'avant. Centrez la protection en utilisant les indicateurs de miction comme guide.</p> |
| <p>3. Ajustez le produit à l'avant et à l'arrière.</p> |  |  | <p>3. Maintenez l'avant et l'arrière de la protection en vous assurant que les barrières anti-fuites restent en place.</p> |
| <p>4. Remontez le slip de maintien iD Care Net Pants et ajustez.</p> |  |  | <p>4. Remontez le slip de maintien iD Care Net Pants et ajustez.</p> |