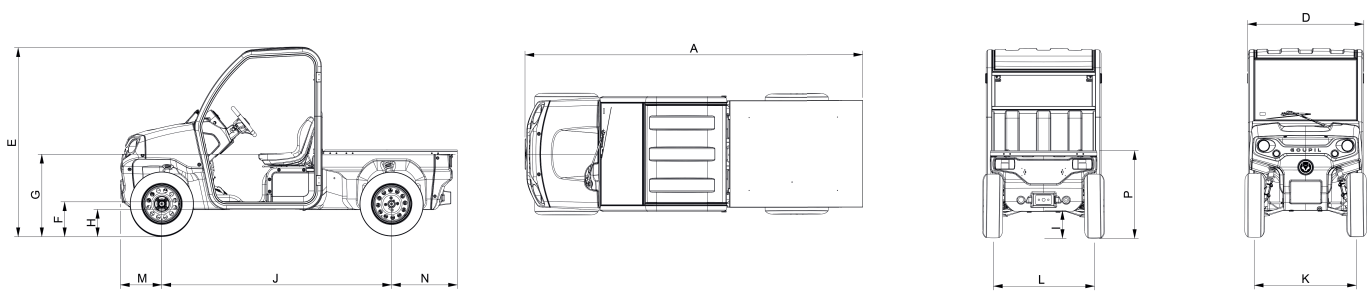


GOUPIL-G2

CARACTÉRISTIQUES TECHNIQUES BASE ROULANTE



DIMENSIONS	A	D	E	F	G	H	I	J	K	L	M	N	P
mm	3 170	1 105	1 785	275	784	212	266	2 215	975	985	390	565	835


Homologation	Homologué route L7e-CU avec ou sans portes												
Vitesse maximum	30 km/h												
Châssis	Acier S355 traité anti-corrosion												
Nombre de places	2												
PTAC	1 100 kg												
Rayon de braquage aux roues	4,650 m												
Dimensions des pneumatiques	Route : 175/70R14   Gazon : 27x8,5-14												
Longueur x Largeur X Hauteur totale	3 280 x 1 105 x 1 785 mm												
Longueur x Largeur X Hauteur Plateau	1 308 x 1 074 x 304 m soit une surface utile de 1,4 m²												
Longueur x Largeur X Hauteur Fourgon	1 278 x 1 020 x 961 mm soit un volume utile de 1,25 m³												
Charge utile	Jusqu'à 634 kg (selon configuration)												
Batteries	Batteries semi-traction 5,7 kWh (4x12V) Batteries lithium 5,2 kWh ou 8,6 kWh												
Chargeur	Chargeur embarqué étanche												
Moteur AC (sans maintenance)	Puissance nominale/maximale : 5,1 kW/11,5 kW Couple maximal : 60 Nm												
Pente maximale	25 %												
Capacité de traction sur route	233 kg												
Garanties	Véhicule : 2 ans Batteries plomb/lithium : 2 ans/5 ans												
Autonomie	45 km avec batteries plomb 5,8 kWh 61 km avec batteries lithium 5,2 kWh 100 km avec batteries lithium 8,6 kWh												

Toutes les caractéristiques de ce document sont données à titre indicatif. Goupil se réserve le droit de les modifier sans préavis. Document non contractuel.

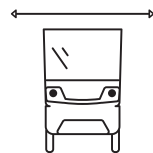




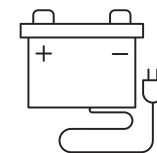
# GOUPIL-G2



CHARGE UTILE  
jusqu'à 634 kg



ULTRA-COMPACT  
1,1 m de large



100 % ÉLECTRIQUE  
Lithium



## CONFORTABLE ET SÛR

Parfaitement suspendu sur 4 McPherson et monté de roues 14 pouces, **le G2 est à l'aise sur tous les terrains.**

Sa cabine aluminium, associée à une plateforme tubulaire en acier, lui confère **une légèreté et une résistance unique sur ce segment de véhicule.** Vous profiterez de **son gabarit ultra-compact pour évoluer dans les voies les plus étroites.**

Au volant, **vous vous sentirez en sécurité** grâce aux ceintures de sécurité de série et au double circuit de freins.

## ERGONOMIQUE

Dès le départ, la **simplicité d'utilisation** était au cœur du développement du G2.

Ainsi, le véhicule a été pensé pour **faciliter les montées et descentes** de ses conducteurs ou passagers. **Quant aux trajets, les ouvertures larges et l'espace à bord du G2 les rendent agréables,** quelle que soit la distance à parcourir.

**Modulable, le G2 s'adaptera à votre métier grâce à ses divers équipements arrière** (réhausse porte-outils, ridelles rabattables et amovibles...)



## HOMOLOGUÉ ROUTE

A l'instar de tous les véhicules de la gamme Goupil, **le G2 profite d'une homologation routière européenne.** Equipé de série d'une cabine complète étanche, il conserve son homologation que les portes soient montées ou non.

## POLYVALENT

Aménagement de vos espaces publics, entretien de vos bâtiments, déplacements de votre personnel... **Optez pour le G2 et découvrez toute la polyvalence de ce nouvel utilitaire 100 % électrique.**