

Fiche produit | **DANA POSÉ**

Piètement 4 pieds 700x700mm, Ht 760mm (taille 6)

Plateau

- Matériau : panneau de particules agglomérées haute densité (680 kg/m³) et classé non feu catégorie M3 revêtu de stratifié épaisseur 25 mm.
- Chant épaisseur 2 mm plaqué avec de la colle thermo fusible sur la périphérie du panneau.
- Obturateur ABS noir Ø 60 mm
- Inserts métalliques intégrés sous le plateau pour faciliter le montage et remontage.

Structure :

Traverse:


- Tube carré acier 25 x 25 mm épaisseur 1,5 m.
- Glissée dans les tubes 30 x 30 mm et fixée sous le plateau par des vis Ø 6 x 40.
- Assure la stabilité de la structure.

Pieds:


- Tube carré acier 50 x 50 mm épaisseur 2mm et tube carré 30 x 30 mm épaisseur 1,5 mm.
- Assemblé par soudure semi-automatique pour former un ensemble mécano-soudé.
- Les 2 piétements se fixent sous le plateau avec des vis Ø 6 x 40 mm.
- 4 vérins carrés de 50 mm permettent un réglage jusqu'à 15 mm pour corriger le dénivelé du sol.

Les plateaux


Stratifié en 25mm



▲ Blanc ▲ Acacia (imitation)



▲ Gris Nimbus ▲ Hêtre (imitation)



▲ Beige Pyla

Les piétements



▲ Blanc (RAL 9016) ▲ Gris Clair (RAL 7035) ▲ Gris Alu (RAL 9006) ▲ Anthracite (RAL 7016) ▲ Noir Pékin (RAL 9005)



▲ Jaune (RAL 1003) ▲ Orange (RAL 2004) ▲ Rouge (RAL 3000) ▲ Rouge Orient (RAL 3031) ▲ Rouge Carmin (RAL 3004)



▲ Bleu Vert Recif (RAL 5018) ▲ Bleu (RAL 5015) ▲ Bleu Ouessant (RAL 5002) ▲ Lilas (RAL 4005) ▲ Taupe (RAL 1019)

