



- Molette de serrage facilement accessible
- Piètement 5 branches pour une meilleure stabilité
- Existe avec système de freinage sur roue
- De nombreux accessoires disponibles

**FABRICATION  
FRANCAISE**



**SITE DE CONCEPTION ET DE PRODUCTION**  
1, avenue de l'Europe - 62720 Rinxent - France  
**+33 (0) 3 21 10 25 30**  
contact@acimeframe.com - www.acimeframe.com



**GARANTIE  
ENVIRONNEMENTALE**



**GARANTIE  
2 ANS**



**SERVICE  
APRES VENTE**

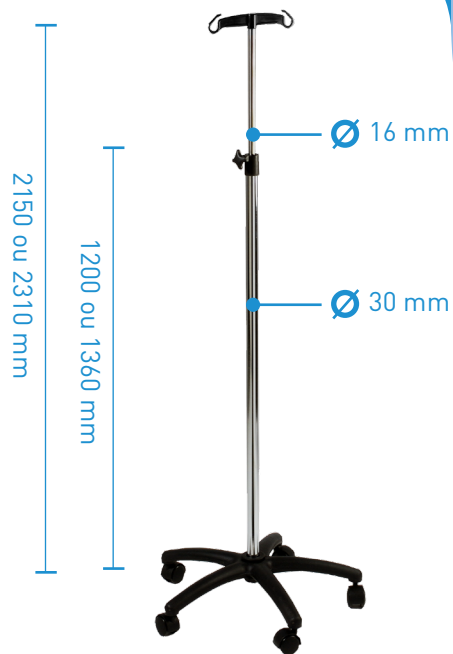


# PIED PERF

TOTAL  
ECLIPSE

## DE BASE

- Pied à Perfusion configurable : Polyamide / Aluminex / Amagnétique
- 2 crochets Polyamide ou Inox
- Roues Polyamide sans frein



Diamètre de piètement :

- Polyamide : 550 mm
- Aluminex : 550 mm
- Amagnétique : 490/580 mm




Roues jumelées : Ø 50 mm

Roues Aluminex : Ø 80 mm

## OPTIONS / ACCESSOIRES

( liste non exhaustive )

- 1 4 crochets en Inox
- 2 4 crochets polyamide
- 3 Piètement polyamide orange
- 4 Roues polyamide à frein
- 5 Roues enfants
- 6 Roues à frein en Aluminium
- 7 2 alourdisseurs pour pied polyamide
- 8 Plateau en acier inoxydable (340 x 300 mm)
- 9 Panier avec réglage de la hauteur (330 x 120 x 90 mm)
- 10 Panier Inox (125 / 250 / 500 / 1000 ml)
- 11 Poignée de tirage plateau



### MANIABILITÉ

Très mobile grâce à ses roulettes, il facilite les déplacements de vos patients



### ERGONOMIE

Hauteur réglable de la tige pour s'adapter au patient



### SECURITÉ

Des crochets et une structure solide qui porte des poches jusqu'à 3kg, en mouvement...



### HYGIENE

Doté de surfaces lisses, le nettoyage sera facilité pour le personnel technique.

