

Produits : Suspensions fixes ou mobiles conçues pour recevoir un ou deux bras articulés PORTEGRA 2 ET PORTEGRA 360

SUSPENSIONS PORTEGRA 2

Suspensions fixes ou mobiles spécialement conçues pour recevoir un ou deux bras articulés

ÉLÉMENTS TECHNIQUES MONTAGE MOBILE

- Rails de suspension pour colonnes Portegra mobiles
- L 2,5 m avec tendeur de câble **MASU1010**
- L 2,5 m sans tendeur de câble **MASU1000**
- L 4,0 m avec tendeur de câble **MASU1030**
- L 4,0 m sans tendeur de câble **MASU1020**

• Colonne mobile Portegra 2 permettant le montage de 2 bras articulés

- Longueur 460 mm **MASU4080**
- Longueur 580 mm **MASU4070**
- Longueur 800 mm **MASU4060**

Montage mobile



Rails fixation mobile




Colonne Portegra 2 Mobile et frein

Montage fixe

ÉLÉMENTS TECHNIQUES MONTAGE FIXE

- Platine de montage pour rails Halfen 700x400 mm (1) **MASU3020**
- Chaise réglable 800 à 1200 mm sur embase 400x400 mm (2) **MASU3022**
- Platine de montage dalle béton 400x400 mm (3) **MASU3023**



Colonne Portegra 2 Fixe

• Colonne fixe Portegra 2 permettant le montage de 2 bras articulés

- Longueur 460 mm **MASU4050**
- Longueur 580 mm **MASU4040**
- Longueur 650 mm **MASU4030**
- Longueur 850 mm **MASU4020**
- Longueur 1000 mm **MASU4010**

ÉCRANS DE PROTECTION ANTI-X

Ecrans de protection contre les rayons X pour la radiologie interventionnelle



Glace 50 x 40 cm sans frange **MASU5020** avec frange **MASU5040** livrée avec double bras



Glace 61 x 76 cm sans frange **MASU5010** livrée avec double bras



Glace 76 x 61 cm **MASU5050** livrée avec double bras



Glaces avec franges 30x40 cm **MASU5060** 40x50 cm **MASU5070** 35x76 cm **MASU5080** livrée avec double bras



Double bras articulé compensé Max. 3,5 à 7 kg **MASU6060** Max. 7 à 12 kg **MASU6070** Max. 12 à 18 kg **MASU6080** * Charge = support + moniteur

SUSPENSIONS PORTEGRA 360

Suspensions fixes ou mobiles spécialement conçues pour recevoir un ou deux bras articulés

ÉLÉMENTS TECHNIQUES MONTAGE MOBILE

- Rails de suspension pour colonnes Portegra mobiles
- Long. 2,5m avec tendeur de câble **MASU1010**
- Long. 2,5m sans tendeur de câble **MASU1000**
- Long. 4,0m avec tendeur de câble **MASU1030**
- Long. 4,0m sans tendeur de câble **MASU1020**

- Colonne mobile Portegra 360 permettant le montage de 2 bras articulés
- Longueur 570 mm **MASU4140**
- Longueur 800 mm **MASU4130**

Montage mobile




Rails fixation mobile



Colonne Portegra 360
Mobile et frein

Montage fixe



Colonne Portegra 360
Fixe


ÉLÉMENTS TECHNIQUES MONTAGE FIXE

- Platine de montage pour rails Halfen 700x400 mm (1) **MASU3020**
- Chaise réglable 800 à 1200 mm sur embase 400x400 mm (2) **MASU3022**
- Platine de montage dalle béton 400x400 mm (3) **MASU3023**

- Colonne fixe Portegra 360 permettant le montage de 2 bras articulés
- Longueur 580 mm **MASU4120**
- Longueur 650 mm **MASU4110**
- Longueur 850 mm **MASU4100**
- Longueur 1000 mm **MASU4090**

ÉCRANS DE PROTECTION ANTI-X

Ecrans de protection contre les rayons X pour la radiologie interventionnelle



Glace 50 x 40 cm
sans frange **MASU5020**
avec frange **MASU5040**
livrée avec double bras



Glace 61 x 76 cm
sans frange **MASU5010**
livrée avec double bras



Glace 76 x 61 cm
MASU5050
livrée avec double bras



Glaces avec franges
30x40 cm **MASU5060**
40x50 cm **MASU5070**
35x76 cm **MASU5080**
livrée avec double bras



Double bras articulé
compensé
Max. 3,5 à 7 kg **MASU6060**
Max. 7 à 12 kg **MASU6070**
Max. 12 à 18 kg **MASU6080**
* Charge = support + moniteur



Equipements de soins

Radioprotection



RÉFÉRENCES DES SUSPENSIONS PORTEGRA 2 ET 360

Désignation	Réf. VARAY LABORIX	Réf. UGAP
Rail de suspension 33,5 cm x 250 cm sans tendeur de câble pour colonne Portegra mobile	MASU1000	
Rail de suspension 33,5 cm x 250 cm avec tendeur de câble pour colonne Portegra mobile	MASU1010	
Rail de suspension 33,5 cm x 400 cm sans tendeur de câble pour colonne Portegra mobile	MASU1020	
Rail de suspension 33,5 cm x 400 cm avec tendeur de câble pour colonne Portegra mobile	MASU1030	
Tendeur de câble en option pour rails Mavig 250 cm	MASU2010	
Tendeur de câble en option pour rails Mavig 400 cm	MASU2020	
Guide câble pour rail de suspension	MASU3010	
Colonne Portegra 2 - l. 1000 mm pour plafond environ 3,25 m	MASU4010	
Colonne Portegra 2 - l. 850 mm pour plafond environ 3,05 m	MASU4020	
Colonne Portegra 2 - l. 650 mm pour plafond environ 2,90 m	MASU4030	
Colonne Portegra 2 - l. 580 mm pour plafond environ 2,75 m	MASU4040	
Colonne Portegra 2 - l. 460 mm pour plafond environ 2,75 m	MASU4050	
Colonne Portegra 2 sur chariot mobile - l. 800 mm	MASU4060	
Colonne Portegra 2 sur chariot mobile - l. 580 mm	MASU4070	
Colonne Portegra 2 sur chariot mobile - l. 460 mm	MASU4080	
Colonne Portegra 360° - l. 1000 mm pour plafond environ 3,25 m	MASU4090	
Colonne Portegra 360° - l. 850 mm pour plafond environ 3,05 m	MASU4100	
Colonne Portegra 360° - l. 650 mm pour plafond environ 2,90 m	MASU4110	
Colonne Portegra 360° - l. 580 mm pour plafond environ 2,75 m	MASU4120	
Colonne Portegra 360° sur chariot mobile - l. 800 mm	MASU4130	
Colonne Portegra 360° sur chariot mobile - l. 570 mm	MASU4140	
Plaque de montage colonne Portegra sur rail halfen	MASU3020	
Embase large côté plafond 400 x 400 mm	MASU3022	
Support mural de montage pour bras Portegra - charge maxi 13 kg	MASU3025	
Ecrous pour rail halfen 41/82	MASU3030	
Vis m10 x 35 pour rail halfen	MASU3031	
Double bras compensé avec glace acrylique pb 0.50 - 61 x 76 cm - anatomique	MASU5010	
Double bras compensé avec glace acrylique pb 0.50 - 50 x 40 cm	MASU5020	
Double bras compensé avec glace panoramique Pb 0.50 - 76 x 61 cm et franges plombées	MASU5050	
Double bras compensé avec glace panoramique Pb 0.50 - 30 x 40 cm et découpe anatomique	MASU5060	
Double bras compensé avec glace panoramique Pb 0.50 - 40 x 50 cm et franges plombées	MASU5070	
Double bras compensé avec glace panoramique Pb 0.50 - 35 x 76 cm et franges plombées	MASU5080	
Colonne fixe + bras rotatif + panneau 122 x 78 cm avec glace acrylique PB0.50 et découpe anatomique centrale	MASU5090	
Colonne sur rail + bras rotatif + panneau 122 x 78 cm glace acrylique PB0.50 et découpe anatomique centrale	MASU5100	
Double bras compensé seul/charge max (support et moniteur - 3,5 à 7 kg	MASU6060	
Double bras compensé seul/charge max support et moniteur - 7 à 12 kg	MASU6070	
Double bras compensé seul/charge max support et moniteur - 12 à 18 kg	MASU6080	