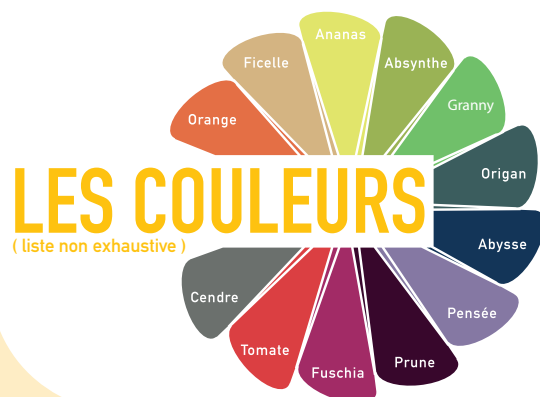


Chaise de transfert avec sellerie en forme et tête  
*PATIENT BIEN CALÉ ET BIEN POSITIONNÉ DANS LE FOND DE SON SIÈGE*



- Sellerie de grand confort, épaisseur jusqu'à 130 mm
- Idéal pour la prévention des escarres
- Tête réglable

**FABRICATION  
FRANCAISE**



**SITE DE CONCEPTION ET DE PRODUCTION**  
1, avenue de l'Europe - 62720 Rinxent - France  
**+33 (0) 3 21 10 25 30**  
contact@acimeframe.com - www.acimeframe.com



**GARANTIE  
ENVIRONNEMENTALE**



**GARANTIE  
2 ANS**



**SERVICE  
APRES VENTE**



# MANCHESTER CONFORT

CHAISE DE  
TRANSFERT

## DE BASE

- Châssis en acier époxy blanc
- Freinage aux pieds
- Sellerie grand confort
- Galets butoirs antichocs
- Poignée moulée, avec porte cabas et avec supports pour tige à sérum
- Repose-pieds escamotable
- Deux accoudoirs escamotables
- Deux crochets latéraux

## OPTIONS / ACCESSOIRES

(liste non exhaustive)

- 1 Arceau Anti-Vol
- 2 Monnayeur à clef
- 3 Monnayeur type Caddie
- 4 Chaîne de fixation murale pour monnayeur
- 5 Coque porte-documents
- 6 Coque porte-effet
- 7 Porte sac urine
- 8 Repose jambes orthopédique avec support
- 9 Support bouteille à oxygène en fil chromé (rangement incliné)
- 10 Support bouteille à oxygène sous assise (orange) (rangement incliné)
- 11 Tige à sérum simple ou télescopique
- 12 Plaque d'identification propriétaire (+ texte)



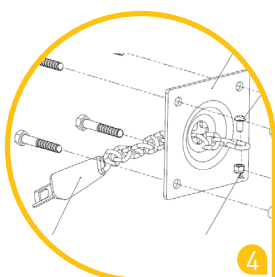
1110 mm

Largeur hors tout : 630 mm  
Largeur d'assise : 480 mm  
Charge maximale : 200 kg

Roues avant : ø 125 mm  
Roues arrières : ø 200 mm



3



4



5




6



7



8



9



10



11



12



### MANIABILITÉ

Roues avant  
omnidirectionnelles  
pour un guidage facile



### ERGONOMIE

De nombreux accessoires  
pour s'adapter à chaque  
service



### SECURITÉ

Châssis en acier très  
résistant et revêtement  
de l'assise en vinyle non  
feu M1



### CONFORT DU PATIENT

Installation optimum du  
patient grâce à la sellerie  
grand confort

