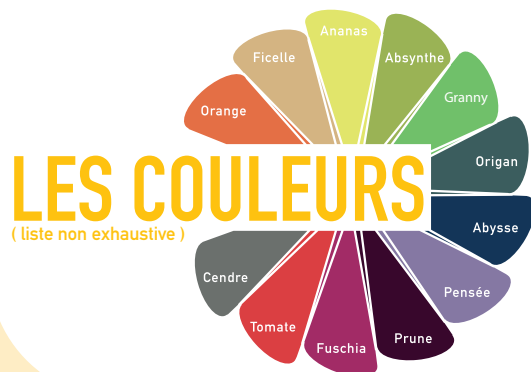




- Isolement du patient
- Facilité d'installation du patient et du système de protection

**FABRICATION
FRANCAISE**



SITE DE CONCEPTION ET DE PRODUCTION

1, avenue de l'Europe - 62720 Rinxent - France

+33 (0) 3 21 10 25 30

contact@acimeframe.com - www.acimeframe.com



**GARANTIE
ENVIRONNEMENTALE**



**GARANTIE
2 ANS**



**SERVICE
APRES VENTE**



WIND MANCHESTER

CHAISE DE
TRANSFERT

DE BASE

- Châssis en acier époxy blanc
- Freinage aux pieds
- Sellerie Urban M1 au feu (assise grise et dossier selon nuancier)
- Capote de protection
- Galets butoirs antichocs
- Poignée moulée, avec porte cabas et avec supports pour tige à sérum
- Repose-pieds escamotable
- Deux accoudoirs escamotables
- Deux crochets latéraux

OPTIONS / ACCESSOIRES


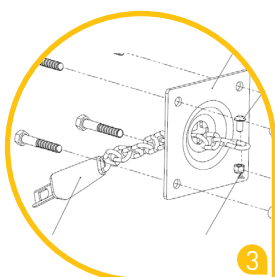
(liste non exhaustive)

- 1 Monnayeur à clef
- 2 Monnayeur type Caddie
- 3 Chaîne de fixation murale pour monnayeur
- 4 Coque porte-documents
- 5 Station d'accueil
- 6 Porte sac urine
- 7 Repose jambes orthopédique avec support
- 8 Support bouteille à oxygène en fil chromé (rangement incliné)
- 9 Support bouteille à oxygène sous assise (orange) (rangement incliné)
- 10 Plaque d'identification propriétaire (+ texte)



Largeur hors tout : 705 mm
Largeur d'assise : 440 mm
Charge maximale : 200 kg

Roues avant : \varnothing 125 mm
Roues arrières : \varnothing 200 mm



MANIABILITÉ

Légère, compacte et dotée d'une large poignée (pensée pour la protection des murs)



ERGONOMIE

Installation et utilisation facile de la bâche d'isolement



SECURITÉ

Châssis en acier très résistant et revêtement de l'assise en vinyle non feu M1



CONFORT DU PATIENT

Sellerie moelleuse et accoudoirs totalement escamotables pour l'installation du patient

